
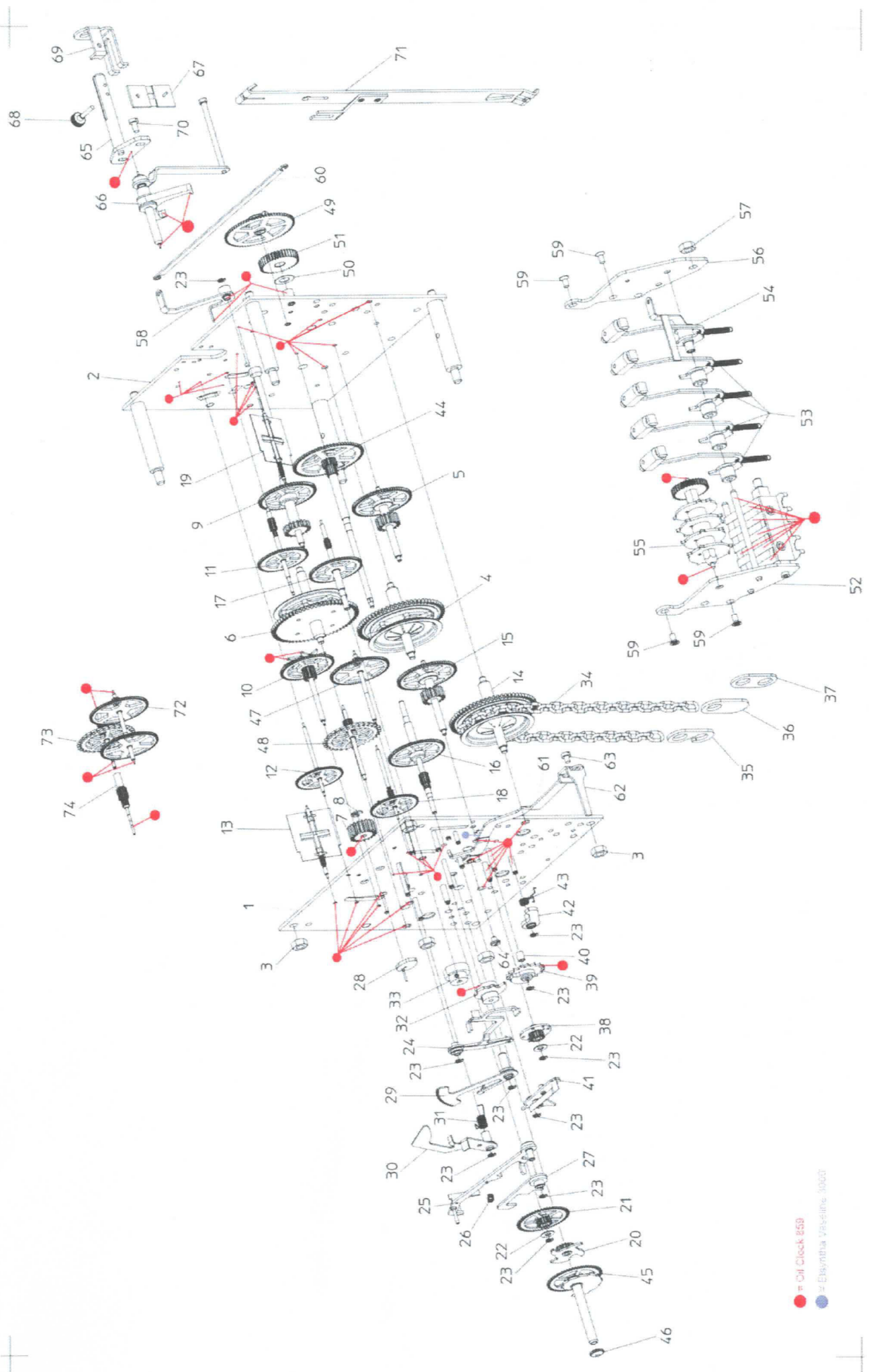


S K S





● = Caliber 859
 ● = Elysyntha Vajcelite 3000

Pos.	Benennung-Description	Artikel-Nr.
1	Vorderplatte vollst.	*
2	Hinterplatte vollst.	H-0250-000
3	Sechskantmutter M4	A-1082-000
4	Walzenrad Gehwerk vollst.	B-1360-000
5	Beisatzrad Gehwerk vollst.	B-1125-000
6	Walzenrad Stund vollst.	B-1364-000
7	Umkehrtrieb	G-0366-000
8	Sicherungsscheibe 2,3	C-0243-000
9	Beisatzrad Stund vollst.	B-1359-000
10	Nagelrad mit Stern vollst.	B-1131-000
11	Schöpferrad vollst.	B-0052-000
12	Flügelrad Stund vollst.	B-0141-000
13	Flügel Stund vollst.	B-0306-000
14	Walzenrad Viertel vollst.	B-1360-000
15	Beisatzrad Viertel vollst.	B-1132-000
16	Herzrad vollst.	B-1133-000
17	Fallenrad vollst.	B-1142-000
18	Flügelrad Viertel vollst.	B-0115-000
19	Flügel Viertel vollst.	B-0305-000
20	Vierteltrieb vollst.	B-1134-000
21	Wechselrad vollst.	B-0019-000
22	Unterlegscheibe 3,1x7x0,4	C-0269-000
23	Sicherungsscheibe 1,5	C-0242-000
24	Auslösung klein vollst.	B-1135-000
25	Auslösungseinheit vollst.	B-1136-000
26	Zugfeder	C-0654-000

Bei der Bestellung sind die folgenden Angaben zu machen :

1. Werktyp
2. Baujahr
3. Artikel-Nr.
(Pendellänge: siehe Hinterplatte)
* Abhängig vom Werktyp

Pos.	Benennung-Description	Artikel-Nr.
27	Regulierhebel vollst.	B-0037-000
28	Schöpfer vollst.	B-0309-000
29	Rechen vollst.	B-1137-000
30	Rechenhaken vollst.	B-0158-000
31	Drehfeder	C-0122-000
32	Einfallscheibe vollst.	B-0025-000
33	Fallenradscheibe vollst.	B-0308-000
34	Kette 1,6/1400	D-0677-000
35	Kettenhaken	D-0068-000
36	Kettenende	D-0113-000
37	Kettenende 2 Löcher	D-0093-000
38	Schaltsscheibe vollst.	B-1163-000
39	Schaltstern vollst.	B-1164-000
40	Hülse	A-0990-000
41	Abstellung vollst. Westm.	B-1165-000
42	Sperrklinke vollst.	B-1171-000
43	Drehfeder	C-0632-000
44	Minutenrad vollst.	*
45	Zeigerrad vollst.	*
46	Zeigermutter	A-0349-000
47	Zwischenrad vollst.	*
48	Gangrad vollst.	*
49	Antriebsrad vollst.	B-1041-000
50	Unterlegscheibe 5,2x0,2	C-0231-000
51	Wechsel Viertel	G-0408-000
52	Hammerwerkplatte vollst.	B-1267-000

When ordering, please specify the following details :

1. Type of movement
2. Year of manufacture
3. Part-No. (Art.-Nr.)
(see back plate for pendulum length)
* Dependent on the Type of movement

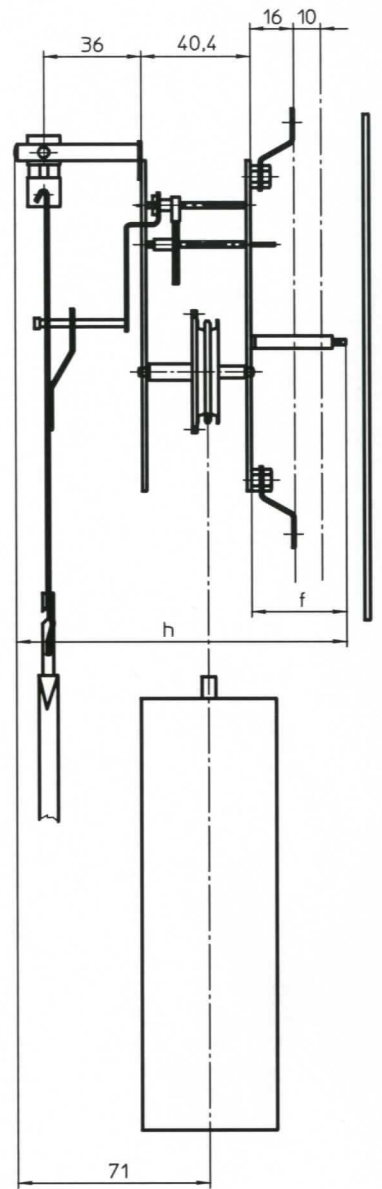
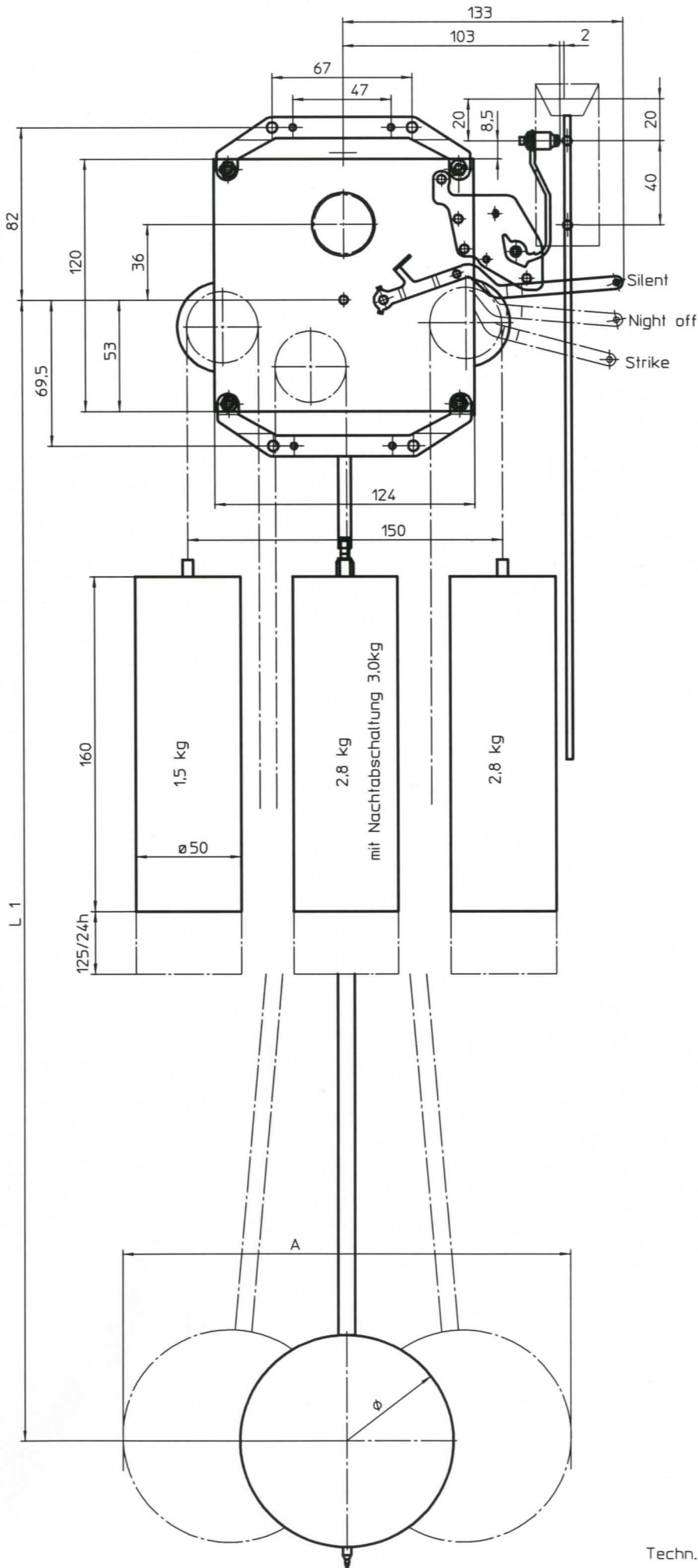
Pos.	Benennung-Description	Artikel-Nr.
53	Hammerstiel Viertel vollst.	B-1038-000
54	Hammerstiel Stund vollst.	B-1140-000
55	Spielwalze Westm. vollst.	B-1036-000
56	Hammerwerkplatte hintere	D-0744-000
57	Sechskantmutter M4	A-0490-000
58	Stundenhebel 1 vollst.	B-1139-000
59	Senkschraube M2,5x5	C-0276-000
60	Verbindungsstab	D-0720-000
61	Abstellhebel	*
62	Schalthebelwinkel	*
63	Zyl.-Schraube M2,5x3	C-0384-000
64	Zyl.-Schraube M2,5x3	C-0553-000
65	Ankerbrücke vollst.	*
66	Anker mit Weiser vollst.	B-1128-000
67	Pendelfeder	*
68	Schraube für Pendelfeder	A-0654-000
69	Pendelfederschutz	D-0460-000
70	Zyl.-Schraube M2,5x5	C-0375-000
71	Pendelverlängerung vollst.	B-0444-000
72	Zwischenrad Sekunde vollst.	*
73	Gangrad Sekunde vollst.	*
74	Sekundentrieb vollst.	G-0381-000

Veuillez s'il vous noter dans toutes vos commandes les details suivants :

1. Type de mouvement
2. Année de fabrication
3. No. d' Article (Art.-Nr.)
(voir piece No 2 pour la longueur du balancier)
* Dependant de Type de mouvement

SKS - Einbaumaße

Dimensions



No.	f	h
ZW03	35,8	120

Pendellänge - Pendulum Length			
Typ	Ø	L 1	A
116cm Lyra	220	1040	270
116cm Holz	140	1010	210
100cm Lyra	140	955	210

Techn. Änderungen vorbehalten